

이현주 소장님께서 파닉스 전문가 과정에서 보여주신 Worksheet 샘플을 이용해서 내용만 바꾸어서 만들었습니다. ☺

**Write the words.**

a		
am		
I		

이현주 소장님께서 파닉스 전문가 과정에서 보여주신 Worksheet 샘플을 이용해서 내용만 바꾸어서 만들었습니다. ☺

**Circle the words that are the same.**

a	o a c a
am	am an ct am
I	I b l t

이현주 소장님께서 파닉스 전문가 과정에서 보여주신 Worksheet 샘플을 이용해서 내용만 바꾸어서 만들었습니다. ☺

**Find and circle the words that are listed below.**

**Then write them on the lines.**

I	o	a	m
a	m	m	a
M	t	u	t
I	a	o	I

a \_\_\_\_\_

I \_\_\_\_\_

am \_\_\_\_\_

이현주 소장님이 만들어 주신 포맷에 내용만 바꾸어서 만들었습니다. ☺

**Find and circle the words that are listed below.**

I	am	a
---	----	---




aotrIamuckIkateuIrsrsa

**Read and trace the words.**

I	I	I	I
am	am	am	am
a	a	a	a

이현주 소장님께서 파닉스 전문가 과정에서 보여주신 Worksheet 샘플을 이용해서 내용만 바꾸어서 만들었습니다. ☺

**Write the words.**

a	
am	
I	

이현주 소장님께서 파닉스 전문가 과정에서 보여주신 Worksheet 샘플을 이용해서 내용만 바꾸어서 만들었습니다. ☺


**Point and name the pictures you know.**

fire fighter		crossing guard	
chef		Football player	
Police officer		builder	
doctor			

이현주 소장님께서 파닉스 전문가 과정에서 보여주신 Worksheet 샘플을 이용해서 내용만 바꾸어서 만들었습니다. ☺

**Cut and paste the pictures that match the sentence.**

I am a fire fighter.	
I am a crossing guard.	
I am a builder.	
I am a doctor.	



이현주 소장님께서 파닉스 전문가 과정에서 보여주신 Worksheet 샘플을 이용해서 내용만 바꾸어서 만들었습니다. ☺

**Read the words in sentences.**

**Paste the words that are missing.**

**Then draw pictures to match the sentences.**

_____ am a fire fighter.	
I _____ a crossing guard.	
I am _____ builder.	
_____ am a doctor.	



I	am	a	I
---	----	---	---



이현주 소장님께서 파닉스 전문가 과정에서 보여주신 Worksheet 샘플을 이용해서 내용만 바꾸어서 만들었습니다. ☺

**Fill in the blanks using the words in the box.**

I	a	am
---	---	----

\_\_\_ am a fire fighter.

I \_\_\_\_\_ a crossing guard.

I am \_\_\_ builder.

\_\_\_ am a doctor.